

Муниципальное бюджетное общеобразовательное учреждение
«Ключевская средняя общеобразовательная школа № 2»
Ключевского района Алтайского края

П Р И К А З

31.08.2023

с. Ключи

№ 84/7


**Об организации работы по предупреждению
детского дорожно-транспортного травматизма
в 2023-2024 учебном году**

В целях сохранения здоровья, повышения безопасности детей, предупреждения детского дорожно-транспортного травматизма

П Р И К А З Ы В А Ю:

1. Назначить ответственным за работу по профилактике ДДТТ учителя физической культуры Тарасову Ю.Г.
2. Утвердить план работы МБОУ «Ключевская СОШ № 2» по профилактике детского дорожно-транспортного травматизма на 2023-2024 учебный год (приложение 1).
3. Назначить руководителем объединения ЮИД «Светлячок» в рамках внеурочной деятельности учителя начальных классов Манькину Н.И.
4. Утвердить:
 - Положение о деятельности родительского патруля по предупреждению детского дорожно-транспортного травматизма (приложение 2);
 - план работы объединения ЮИД «Светлячок» в рамках внеурочной деятельности на 2023-2024 учебный год (приложение 3);
 - совместный план работы с ОГИБДД на 2023-2024 учебный год (приложение 4);
 - состав «Родительского патруля по предупреждению детского дорожно-транспортного травматизма» (приложение 5);
 - форму отчета проведения – «Акт обследования состояния работы общеобразовательной организации по профилактике детского дорожно-транспортного травматизма и обучению детей основам безопасного поведения на дорогах МБОУ «Ключевская СОШ № 2»» (приложение 6).
5. Классным руководителям 1-11 классов провести беседы и инструктажи с учащимися о соблюдении ПДД и рассмотреть вопрос дорожно-транспортного травматизма на ближайшем родительском собрании до 11 сентября 2023 г.
6. Классным руководителям 1—4 классов провести целевые прогулки к опасным участкам дороги и перекресткам в микрорайоне школы «Мой безопасный маршрут в школу».
7. Секретарю Батовой Ю.С. ознакомить работников с настоящим приказом под подпись в срок до 01.09.2023 г.


8. Контроль за исполнением настоящего приказа возложить на и.о. заместителя директора по ВР Малачеву И.А.





Директор школы:  / С.Н. Победенный

С приказом ознакомлены:

Малачева И.А. 

Тарасова Ю.Г. 

Манькина Н.И. 

Батова Ю.С. 

План работы
МБОУ «Ключевская СОШ № 2»
по профилактике детского дорожно-транспортного травматизма
на 2023-2024 учебный год

Мероприятие	Сроки	Участники	Ответственные
Составление и утверждение совместного плана работы с ОГИБДД по профилактике ДДТТ на 2023-2024 учебный год	август		Заместитель директора по ВР
Оформление тематических стендов по БДД в коридорах школы, уголков безопасности в классах	сентябрь	1-11 классы	Педагог-организатор, классные руководители
Организация пропагандистских мероприятий по ПДД для учащихся школы (по плану). Разработка уроков, викторин, конкурсов на базе ОУ по профилактике ДТП	В течение года	1-11 классы	Педагог-организатор, классные руководители
Изучение модуля «Дорожная безопасность» в рамках предметов	В течение года	1-11 классы	Учителя начальных классов, учитель ОБЖ
День правовых знаний. Беседы работников ОГИБДД по правилам дорожной безопасности	В течение года	1-11 классы	Заместитель директора по ВР, педагог-организатор, сотрудники ОГИБДД
Обновление информации ОГИБДД по детскому травматизму на стендах информации и сайте ОУ	В течение года		Педагог-организатор
Активное сотрудничество с инспекторами ОГИБДД, совместное проведение массовых мероприятий по БДД	В течение года		Заместитель директора по ВР, педагог-организатор, сотрудники ОГИБДД
Составление и размещение памятки пассажира и пешехода в дневниках учащихся 1-5 классов	Сентябрь-октябрь	1-5 классы	Заместитель директора по ВР, классные руководители
Разработка и изготовление схем безопасных маршрутов движения для начальных классов «дом-школа-дом»	Сентябрь-октябрь	1-4 классы	Заместитель директора по ВР, классные руководители
Обсуждение вопроса профилактики ДДТТ на родительских собраниях (примерные темы): - Правила перевозки несовершеннолетних; - Применение ремней безопасности и детских удерживающих устройств при перевозке в салоне автомобиля; - Использование детьми-пешеходами световозвращающих приспособлений в темное время суток;	В течение года	1-11 классы	Классные руководители

<ul style="list-style-type: none"> - Формирование безопасного поведения детей на объектах транспортной инфраструктуры (железнодорожного, водного транспорта и улично-дорожной сети); - Типичные ошибки в поведении школьников на улицах и дорогах; - Взаимодействие семьи и школы в обучении детей безопасному и правопослушному поведению на улицах, дорогах и в транспорте 			
Профилактическая работа по карточкам нарушений ПДД и случаям ДТП	В течение года	1-11 классы	Заместитель директора по ВР
Акция «Родительский патруль»	В течение года	1-11 классы	Заместитель директора по ВР

**Положение
о деятельности родительского патруля
по предупреждению детского дорожно-транспортного травматизма
МБОУ «Ключевская СОШ № 2»
Ключевского района Алтайского края**

1. Общие положения

1.1. Родительский патруль создается в Муниципальном бюджетном общеобразовательном учреждении «Ключевская средняя общеобразовательная школа № 2» Ключевского района Алтайского края, в дальнейшем именуемом Учреждение, из числа родителей, дети которых посещают данное общеобразовательное учреждение, с целью защиты их прав и предупреждения правонарушений.

1.2. Родительский патруль организует свою работу в тесном взаимодействии с педагогическим коллективом Учреждения.

1.3. Родительский патруль организует свои выходы в соответствии с утвержденным графиком.

1.4. График работы и состав родительского патруля составляются администрацией Учреждения совместно с родительским советом и доводится до сведения участников образовательного процесса: педагогов, родителей воспитанников (лиц, их заменяющих).

1.5. Родительский патруль в своей работе строго соблюдает нормы закона.

2. Цели и задачи родительского патруля

2.1. Цель родительского патруля - привлечь внимание общественности к ужасающим масштабам смертности и травматизма на дорогах, напомнить о необходимости строгого соблюдения правил дорожного движения; в летний период - о необходимости соблюдения правил поведения детей на водных объектах.

2.2. Задачи родительского патруля:

- контроль за соблюдением ПДД по пути следования в школу и обратно;
- контроль за исполнением закона о наличии световозвращающих элементов на одежде и аксессуарах у учащихся начальных классов;
- контроль за соблюдением правил перевозки детей;
- контроль за соблюдением правил поведения на водных объектах в летний период.

3. Организация работы родительского патруля

3.1. Родительский патруль формируется из числа родителей обучающихся МБОУ «Ключевская СОШ № 2» Ключевского района Алтайского края, желающих принять участие в данной работе на добровольной основе и обозначается наручными повязками с соответствующей надписью.

3.2. Состав родительского патруля может изменяться в соответствии с утвержденным графиком.

3.3. График выхода родительского патруля утверждается директором Учреждения.

3.4. Примерные маршруты выходов родительского патруля предусматривают патрулирование мест, где существует возможность нарушения ПДД.

3.5. По факту выявления нарушения участник «Родительского патруля» фиксирует данные несовершеннолетнего и передает их руководителю образовательной организации.

3.6. Администрация образовательной организации принимает решение о принятии профилактических мер, оповещает родителей.

3.7. По итогам составляется справка.

3.8. Подведение итогов работы «Родительского патруля» проводится на родительских собраниях.

3.9. Количественный состав родительского патруля 5-8 человек.

4. Обязанности членов родительского патруля

4.1. Родительский патруль осуществляет патрулирование в районе Учреждения в соответствии с разработанным и утвержденным маршрутом.

4.2. Родительским патрулем выявляются причины и условия, способствующие совершению правонарушений среди детей и подростков.

4.3. Родительский патруль контролирует состояние порядка на территории ОУ и дворовых игровых площадках, нерегулируемых пешеходных переходах, на водных объектах в летний период.

4.4. Родительский патруль в ходе осуществления патрулирования выявляет детей, подростков и других лиц, склонных к совершению правонарушений, своим поведением отрицательно влияющих на детей.

5. Документация родительского патруля

5.1. Журнал учета выхода родительского патруля.

5.2. График выхода родительского патруля.

5.3. Справки по итогам рейдов родительского патруля (указываются порядковый №, дата и время проведения, объект проведения рейда, Ф.И.О. участников рейда, результаты проведения рейда).

5.4. Вся документация хранится у заместителя директора школы по воспитательной работе.

**План
работы объединения ЮИД «Светлячок»
в рамках внеурочной деятельности
на 2023-2024 учебный год**

Мероприятия	Сроки
Оформление информационного стенда по правилам безопасности	До 01.09.2023
Разработка плана работы объединения ЮИД «Светлячок»	До 03.08.2023
Подготовка списка учащихся членов объединения ЮИД	До 03.08.2023
Организация занятий объединения ЮИД по ПДД	В течение учебного года
Организация и проведение тематических бесед по ПДД силами объединения ЮИД в 1-11 классах а) Безопасный переход; б) Друг детей – Светофор; в) классные часы онлайн «Знаатоки безопасности»; г) Правила безопасности на дороге и железной дороге в зимний период; д) Безопасная езда на велосипеде и роликах, скутерах	До 15.09.2023 До 20.10.2023 До 25.11.2023 Декабрь, январь, февраль Апрель
Помощь классным руководителям в подготовке и проведении классных часов по профилактике ПДД	1 четверть, 4 четверть
Участие в муниципальной акции «Маршрут безопасности»	17.10.2023
Помощь в организации выставки рисунков «ПДД – наши верные друзья» в начальной школе	Ноябрь 2023
Помощь в подготовке и проведении конкурса презентаций «Соблюдаем правила дорожного движения»	Ноябрь 2023
Участие в акции «Памяти жертв ДТП»	Ноябрь 2023
Подготовка и выступление агитбригады по ПДД на творческом конкурсе фестиваля «Знаток ПДД»	До 25.01.2024
Участие в муниципальном конкурсе «Безопасное колесо»	Апрель 2024

**Совместный план работы
МБОУ «Ключевская СОШ № 2» Ключевского района Алтайского края
и ОГИБДД МО МВД России «Кулундинский»**

№ п/п	Мероприятие	Сроки проведения	Ответственные
1	Родительские собрания в 1-11 классах: «Безопасный маршрут к школе», «Правила проезда на школьном автобусе», «Профилактика ДТП»	В течение года	Классные руководители
2	Общешкольное родительское собрание «Безопасность на дорогах»	сентябрь, май	Администрация школы, инспектор ОГИБДД
3	Инструктаж учащихся по БДД Инструктаж на уроках физической культуры, пешеходная экскурсия «Как правильно переходить дорогу», «Безопасность на дороге» Инструктаж с учащимися, пользующимися подвозом школьного автобуса «Правила поведения в общественном транспорте, безопасность при посадке и выходе из автобуса, правила пользования ремнями безопасности»	сентябрь, май	Администрация школы, Тарасова Ю.Г., ответственный за работу по организации обучения детей основам ПДД и профилактике ДДТТ
4	Составление с учащимися начальных классов схем безопасного маршрута «дом-школа-дом»	сентябрь	Классные руководители
5	Работа «Родительского патруля» согласно плана	сентябрь-май	Администрация школы, инспектор ОГИБДД
6	Профилактические беседы с приглашением инспектора ОГИБДД	сентябрь, апрель	Администрация школы, инспектор ОГИБДД
7	Познавательный квест «Соблюдай правила»	октябрь	Тарасова Ю.Г., ответственный за работу по организации обучения детей основам ПДД и профилактике ДДТТ
8	Федеральное тестирование по БДД на сайте ЮИД России для учащихся 1-11 классов	октябрь	Классные руководители

9	Классные часы с учащимися 1-11 классов с использованием материалов, размещенных на портале «Дорога без опасности», «Детство без опасности», «Светоотражающие элементы в одежде»	сентябрь-май	Классные руководители
10	Исследовательская работа в начальных классах «Мой безопасный маршрут»	сентябрь-октябрь	Учителя начальных классов
11	Экскурсия по безопасному маршруту центра с. Ключи	сентябрь-октябрь, май	Учителя начальных классов
12	Интерактивная игра на знание ПДД «Светофорик»	ноябрь	Тарасова Ю.Г., ответственный за работу по организации обучения детей основам ПДД и профилактике ДДТТ
13	Конкурс рисунков «Моя безопасность», «Правила знай и соблюдай»	апрель	Администрация школы, инспектор ОГИБДД
14	Обновление информации на школьных стендах и классных уголках «Безопасная дорога»	Ежеквартально	Администрация школы
15	Размещение информации на школьном сайте «Памятка о безопасности», «Анализ состояния ДДТТ»	1 раз в четверть	Администрация школы

Состав
«Родительского патруля по предупреждению детского дорожно-транспортного травматизма»

Родители	Педагоги (классный руководитель)
Найбергер И.С	Кашич Е.В.
Машковская О.А	Антошкина О.В.
Решетова Т.А.	Сидорова Н.А.
Пилицина К.В.	Манькина Н.А.
Горбунова М.С.	Скотникова И.П.
Пыжик Н.Е.	Гурова О.И.
Колесникова И.Г.	Климченко Л.Н.
Скотникова И.А.	Набока Е.В.
Гукова О.С.	Сафатова Т.А.
Батхан Н.Л.	Гукова М.Г.
Медова Е.В.	Гладких А.Г.
Челнакова И.А	Тарасова Ю.Г.
Войлокова Н.Н.	Шмыгов А.А.
Гайдашова Д.В.	Барабаш А.В.
Горовой А.А.	Нейфельд С.А.
Ливадняя Т.А.	Пашкова Л.В.
Мельникова Е.М.	Горт И.В.
Колмыкова С.А.	Шишмакова С.Л.
Панченко Т.И.	Антонович Е.С.
Дятченко П.Н.	Войлокова Л.А.
Бирюкова А.П.	Замулина Н.А.
Болдырева О.В.	Алейникова Л.В.
Сукиасян Л.Я.	Алейникова Л.В.
Будина О.В.	Грибовская Т.Г.

А К Т

**обследования состояния работы общеобразовательной организации по
профилактике детского дорожно-транспортного травматизма и обучению детей
основам безопасного поведения на дорогах
МБОУ «Ключевская СОШ № 2»
Ключевского района Алтайского края**

Составлен « ____ » _____ 202__ г.

Комиссией в составе (фамилия, имя, отчество, наименование должности):
от органа местного самоуправления, осуществляющего управление в сфере
образования

_____ ;
от подразделения Госавтоинспекции на региональном (районном) уровне _____

Основания проведения обследования (подчеркнуть):

- плановое (ежегодное);
- по фактам ДТП с участием несовершеннолетних, в которых имеются основания предполагать нарушения Правил дорожного движения (далее – ПДД) со стороны детей;
- по результатам анализа статистических данных по ДТП с участием детей из-за нарушений ими ПДД;
- по причине увеличения количества выявленных нарушений ПДД со стороны обучающихся.

На момент обследования установлено следующее:

1. Общие сведения

1.1. Директор общеобразовательной организации (фамилия, имя, отчество):

1.2. Должностное лицо, отвечающее за профилактику детского дорожно-транспортного травматизма (далее - ДДТТ) и обучение детей основам безопасного поведения на дорогах (фамилия, имя, отчество, должность, номер и дата приказа о назначении, телефон):

1.3. Количество обучающихся: _____

1.4. Количество классов: _____

1.5. Факты ДТП с обучающимися:

а) наличие/отсутствие фактов ДТП с обучающимися (количество ДТП) _____

б) наличие/отсутствие фактов ДТП с обучающимися по причине нарушения ПДД со стороны самого обучающегося (количество ДТП) _____

в) обстоятельства каждого ДТП с обучающимся (указать фамилию, имя, отчество, возраст и класс обучающегося, дату, время, место, причины и условия совершения ДТП, принятые меры)

1.6. Количество педагогических работников, прошедших курсы повышения квалификации (переподготовку) по тематике формирования у детей основ безопасного поведения на дорогах (фамилия, имя, отчество педагога, название курса (модуля), место обучения): ____ чел.

2. Учебно-методическое оснащение

2.1. Наглядный и учебно-методический материал (для каждого подпункта указывается наличие, количество, название, описание):

- а) плакаты по ПДД (БДД) ____
- б) плакаты по оказанию первой помощи ____
- в) интерактивные стенды, моделирующие различные ситуации на дорогах ____
- г) учебные манекены человека для тренировочных занятий по оказанию первой помощи ____
- д) дидактические материалы и видеоигры ____
- е) видеофильмы, видеоролики, мультипликационные и анимационные фильмы ____
- ж) авто-, мото- и велосипеды, велосипеды ____
- з) модели дорожных знаков (стационарные и переносные) ____
- и) модели транспортного и пешеходного светофоров (стационарные и переносные) ____
- к) автогородки и/или детские транспортные площадки (стационарные и переносные) ____
- л) оборудование по безопасности дорожного движения (игровое, для соревнований) ____
- м) иное ____

2.2. Диагностический материал (для каждого подпункта указывается наличие, количество, название, описание):

- а) контрольные задания ____, ____
- б) диагностические тесты ____, ____
- в) уровневые задания для самостоятельной работы обучающихся ____, ____
- г) иное ____

2.3. Методические материалы для педагогов (для каждого подпункта указывается наличие, количество, название, описание):

- а) методические рекомендации (методики) по организации деятельности по профилактике ДДТТ в общеобразовательных организациях ____
- б) рабочие программы учебных предметов (курсов) «Окружающий мир» и «Основы безопасности жизнедеятельности» ____
- в) рабочие программы не основных (дополнительных) предметов (курсов) по тематике БДД

г) методические рекомендации по обучению детей основам безопасного поведения на дорогах

д) методические рекомендации по организации в рамках внеурочной деятельности мероприятий, в том числе массовых (не менее 30 человек) по профилактике ДДТТ

е) методические рекомендации по взаимодействию отряда юных инспекторов движения (далее - ЮИД) общеобразовательной организации с представителями заинтересованных ведомств ____

ж) иное ____

др.):

3.4. Ежедневные «минутки безопасности» - напоминания о необходимости соблюдения основ безопасного поведения на дорогах на последнем уроке:

проводятся в классах (перечислить классы, % от количества классов) _____

3.5. Раздел по дорожной безопасности на сайте общеобразовательной организации в сети Интернет, аккаунта в социальной сети (наличие, название, актуальность, периодичность обновления и информативность размещенных материалов, кем ведется):

3.6. Паспорт дорожной безопасности общеобразовательной организации (далее - Паспорт):

а) наличие _____

б) место(а) нахождения/расположения _____

в) порядок и периодичность ознакомления с Паспортом педагогических работников, родителей и обучающихся _____

г) педагогический работник, ответственный за разработку и корректировку Паспорта (фамилия, имя, отчество, должность)

д) сотрудник подразделения Госавтоинспекции на районном уровне, оказывающий методическую и/или консультационную помощь при создании, актуализации Паспорта (фамилия, имя, отчество, должность)

3.7. Общешкольная схема безопасных маршрутов движения в районе образовательной организации:

а) наличие/отсутствие/размер (формат)

б) место(а) расположения схемы _____

в) порядок и периодичность ознакомления со схемой педагогических работников, родителей и обучающихся

г) порядок и периодичность проведения пешеходных экскурсий с учащимися 1-4-х классов на улично-дорожной сети вблизи общеобразовательной организации _____

д) педагогический работник, ответственный за разработку и корректировку схемы, размещение в месте, доступном для восприятия _____

3.8. Индивидуальные схемы безопасного маршрута движения «дом-школа-дом» у обучающихся 1-4-х классов (выборочная проверка наличия схем и знания обучающимися безопасного маршрута): _____

3.9. Памятки юного пешехода, пассажира, велосипедиста у обучающихся (выборочная проверка наличия памяток и знание обучающимися основных правил безопасного поведения на дорогах):

3.10. Организация деятельности по пропаганде использования световозвращающих элементов - занятия, мастер-классы с детьми, мероприятия по популяризации применения световозвращателей (дата проведения, название и краткое описание мероприятия, количество участвующих классов, общее количество участников):

3.11. Мониторинг использования обучающимися световозвращающих элементов, кем осуществляется (педагогические работники и/или родительская общественность), время и периодичность проведения, результаты, принятые меры:

3.12. Кабинет по БДД:

а) наличие отдельного кабинета, совмещение с кабинетом другого учебного предмета

б) оборудование кабинета (наличие, количество и название наглядных и учебно-методических материалов) _____

в) график работы кабинета (утвержденный график, какие классы с какой периодичностью занимаются)

3.13. Уголок по БДД:

а) наличие/отсутствие уголка, наличие нескольких уголков (общешкольные/в классах) _____

б) место(а) расположения уголка (уголков) _____

в) размещенные материалы (описать отдельно по каждому уголку по БДД - актуальность, периодичность обновления и информативность размещенных материалов, кем ведется)

3.14. Автогородок стационарный и/или (мобильный) и/или детская транспортная площадка с дорожной разметкой и комплектом дорожных знаков:

а) наличие/отсутствие автогородка и/или площадки

б) место(а) расположения

в) график работы автогородка и/или площадки (утвержденный график, какие классы с какой периодичностью занимаются, кто проводит занятия и мероприятия) _____

3.15. Информация об обучающихся, нарушивших ПДД (количество обучающихся по классам, кем выявлены нарушения - педагогическими работниками, родительской общественностью, сотрудниками Госавтоинспекции):

3.16. Работа, проводимая с детьми-пешеходами, детьми-велосипедистами, пользователями средствами индивидуальной мобильности, нарушающими ПДД (информация доводится до сведения родителей, проводятся классные часы и инструктажи, организуются профилактические мероприятия и др.):

3.17. Профилактическая работа сотрудников подразделения Госавтоинспекции на районном уровне с обучающимися, родителями, педагогическими работниками:

а) проведение инструктажей и занятий с обучающимися по основам безопасного поведения на дорогах (периодичность):

в 1-4-х классах: _____

в 5-7-х классах: _____

в 8-9-х классах: _____

в 10-11-х классах: _____

б) участие в различных мероприятиях (количество, дата проведения, название и тематика мероприятия, количество участников):

в общешкольных и массовых мероприятиях с обучающимися

в родительских собраниях (количество, тематика мероприятия, количество участников)

в мероприятиях по профилактике ДДТТ с участием родителей, педагогов и членов отрядов ЮИД

в семинарах и занятиях для педагогических работников

3.18. Профилактическая работа с родителями обучающихся (наличие, количество человек, планирование и участие в мероприятиях по профилактике ДДТТ, виды и периодичность мероприятий):

а) родительские комитеты _____

б) родительские патрули _____

3.19. Взаимодействие с центрами по профилактике ДДТТ, учебно-методическими центрами (УМЦ БДД) – виды, формы, периодичность совместной профилактической работы:

3.20. Взаимодействие с автошколами, ДОСААФ, ВОА, общественными, волонтерскими и иными организациями (виды, формы, периодичность совместной профилактической работы): _____

4. Обучение детей основам безопасного поведения на дорогах

4.1. В каких классах осуществляется обучение детей основам безопасного поведения на дорогах:

в рамках учебного процесса _____

в рамках внеклассной работы _____

4.2. В рамках учебного предмета «Окружающий мир» по тематике БДД (количество часов, названия тем):

1-е классы _____

2-е классы _____

3-и классы _____

4-е классы _____

4.3. В рамках учебного предмета «Основы безопасности жизнедеятельности» по тематике БДД (количество часов, названия тем):

5-е классы _____

6-е классы _____

7-е классы _____

8-е классы _____

9-е классы _____

4.4. В рамках учебного предмета «Технология» по тематике БДД (количество часов, названия тем):

10-е классы _____

11-е классы _____

4.5. Тематика БДД интегрирована в другие учебные предметы (в каких классах, название предмета, количество часов, названия тем):

4.6. В рамках внеклассной работы (название предмета, курса, модуля, факультатива, кружка и др., количество часов, названия тем, каким педагогическим работником проводится): _____

5. Деятельность отрядов ЮИД

5.1. Отряд ЮИД:

- а) наличие/отсутствие отряда ЮИД _____
- б) нормативный документ о создании отряда ЮИД, включающий закрепление педагогического работника, ответственного за организацию деятельности отрядов ЮИД - руководителя отряда ЮИД, утверждение Положения об организации деятельности ЮИД в общеобразовательной организации (при наличии - номер и дата приказа общеобразовательной организации о создании отряда ЮИД) _____
- в) руководитель отряда ЮИД (фамилия, имя, отчество, должность) _____
- г) состав отряда ЮИД (количество детей, возраст) _____
- д) командир отряда (фамилия, имя, отчество, класс) _____
- е) план деятельности отряда ЮИД, включающего обучающие занятия и профилактические мероприятия (наличие, исполнение) _____
- ж) наиболее значимые мероприятия отряда ЮИД, проведенные в текущем учебном году (даты проведения, название, описание) _____
- з) достижения отряда ЮИД за предыдущий учебный год _____
- и) деятельность агитбригады отряда ЮИД (количество проведенных мероприятий, дата и место проведения, охват участников) _____
- к) профилактическая работа отряда ЮИД в близлежащих дошкольных образовательных организациях (наличие утвержденного плана, количество, даты и названия мероприятий) _____
- с обучающимися, имеющими велосипеды, средства индивидуальной мобильности (количество, даты и названия мероприятий) _____
-
- л) участие отряда ЮИД в районных, городских, зональных, областных, всероссийских мероприятиях - олимпиады, тестирования, конкурсы, квесты, слеты, форумы, профильные смены и др. (названия мероприятий, даты и результаты участия) _____
-
- м) работа пресс-центра ЮИД (наличие/отсутствие, количество публикаций и репортажей, вышедших в СМИ (телевидение, радиовещание, печатные издания, в том числе в онлайн-версии, на сайте общеобразовательной организации в сети Интернет, в собственном аккаунте отряда ЮИД в социальных сетях) _____

6. Выборочное тестирование обучающихся на знание основ безопасного поведения на дорогах _____

6.1. Организация выборочного тестирования обучающихся (количество принявших участие в выборочном тестировании на знание основ безопасного поведения на дорогах: _____

6.2. Количество обучающихся, получивших положительный результат после прохождения тестирования (в процентном соотношении к количеству принимавших участие в тестировании на знание основ безопасного поведения на дорогах: _____

7. Заключение по результатам обследования

7.1. Выводы по результатам обследования (удовлетворительно/не удовлетворительно)

7.2. Выявленные недостатки: _____

7.3. Рекомендации педагогическому составу по повышению эффективности деятельности по профилактике ДДТТ: _____

Срок исполнения рекомендаций: до « _____ » _____ 20 _____ г.

7.4. Рекомендации педагогическому составу по повышению эффективности деятельности по обучению детей основам безопасного поведения на дорогах
Срок исполнения рекомендаций: до « _____ » _____ 20 _____ г.

Председатель Комиссии: _____

Члены комиссии: _____

Ознакомлен:

Директор общеобразовательной организации _____ / Ф.И.О./

МП.